



RECOMENDAÇÕES PARA ARMAZENAMENTO E OPERAÇÃO



ARMAZENAMENTO

- Mantenha o contraplacado horizontalmente numa área fechada.
- Se o contraplacado for temporariamente armazenado ao ar livre, cubra-o com material impermeável.
- Proteja o contraplacado do contacto com humidade (terra, erva, etc.).

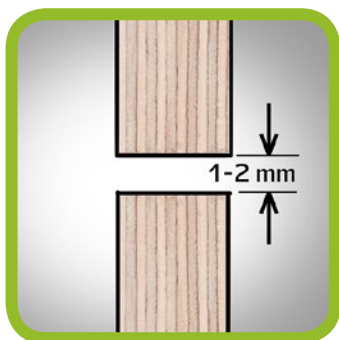


ACABAMENTO E PINTURA

- Limpe o pó da superfície do contraplacado.
- O produto SVEZA Paint não requer moagem, preparação ou uso de revestimento biocida.
- Dependendo do objetivo, utilize tintas para trabalhos externos ou internos em madeira.
- Tintas alquídicas e acrílicas são compatíveis com o SVEZA Paint. Evite usar tintas alcalinas e massa acrílica.
- Siga atentamente as instruções do fabricante da tinta.
- Teste a compatibilidade da tinta com o produto em cada caso individual (por exemplo, pelo método de corte de grade*).
- Aconselhamos lixar ligeiramente as extremidades do contraplacado antes de pintar para arredondar as bordas afiadas.
- O contraplacado deve ser pintado em todos os lados. Preste atenção especial para pintar as extremidades.
- Mantenha uma humidade constante durante a pintura.



* Numa pequena área colorida de contraplacado, faça uma série de cortes em duas direções mutuamente perpendiculares. Na grelha final de 25–100 quadrados, coloque a fita adesiva e, de seguida, remova-a abruptamente. Se não houver pintura descascando dentro dos quadrados, então os produtos são compatíveis.



INSTALAÇÃO

- O local de trabalho deve estar seco.
- Os painéis podem sofrer pequenas alterações (encolhimento ou inchaço) devido a mudanças na humidade do ar.
- Durante a instalação, deixe pequenos intervalos (de 1 a 2 mm) entre os painéis.
- Para evitar a penetração de humidade, preencha com o vedante os orifícios formados na superfície do contraplacado durante o trabalho de instalação.



CONSELHO PARA CUIDAR

- Para aumentar a vida útil, faça inspeções regulares e aplique tintas na superfície e nas bordas.
- Pinte de acordo com as instruções do fabricante da tinta.



Líder mundial na produção de madeira compensada de bétula

APROVEITE
COM PRAZER
SVEZA[®]
PAINT

Este manual é uma recomendação e é de carácter explicativo. A SVEZA não assume qualquer responsabilidade pelos resultados do trabalho realizado com base nestas recomendações, nem nos resultados da utilização do SVEZA Paint em combinação com outros produtos.

www.sveza.com

© SVEZA 06/2019